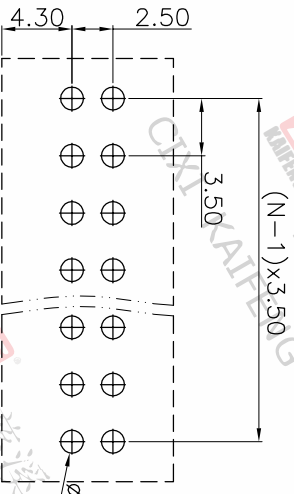
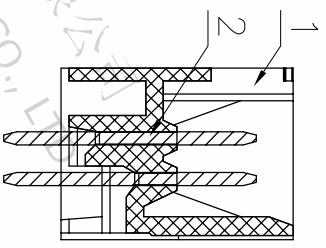
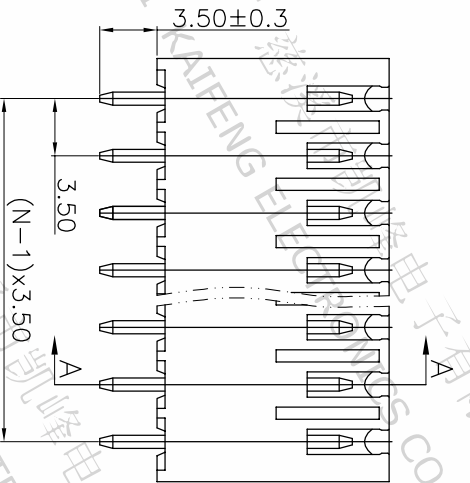
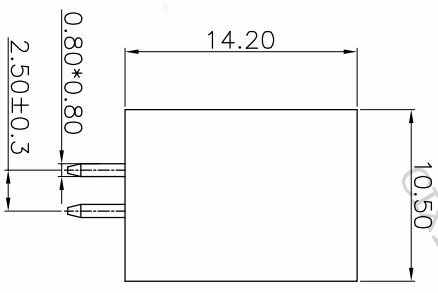



版本	修订内容	日期	绘图	批准
A1	DWG.REL	2020/5/18	张智美	金正发

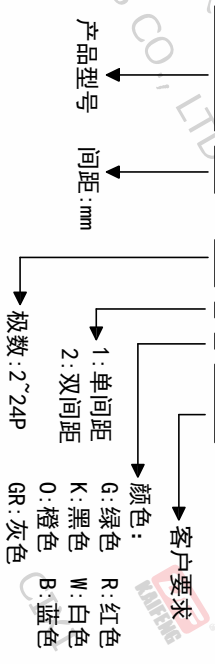


PCB LAYOUT

- 材质及电镀
 - ① 塑件：PA66, UL94V-0
 - ② 焊脚：铜合金, 镀锡
- 电气性能
 - UL IEC
 - 额定电压：300V 320V
 - 额定电流：10A 13.4A
 - 接触电阻：20mΩ (Max)
 - 绝缘电阻：500MΩ/DC500V
 - 耐压：AC1600V/1Min
- 机械性能
 - 温度范围：-40℃~+105℃
 - 瞬时温度：+250℃±5 5秒
- 符合RoHS环保要求

订购方式

KF12EDCV-3.5-2*XXP-1 X-XXXX



间距尺寸公差	其它未注尺寸公差	倒角	圆角
>0	>0	-	□
~6	~30	0.1/10	
~10	~60	≤	
~24	~100		
~30	~150		
±0.15	±0.30		±2°
±0.20	±0.50		
±0.30	±0.70		
±0.50	±1.00		
±1.00	±1.30		

投影法	单位名称	品名
第一角	mm	KF12EDCV-3.5-2*XXP-1X
纸张尺寸	产品系列	产品系列
A4	KF12EDCV	KF12EDCV

DF 慈溪市凯峰电子有限公司
CIXI KAIFENG ELECTRONICS CO.,LTD

图纸类型	客户图纸	图页	图幅
比例	1:1	图页	1/1
图纸编号	W10001381		