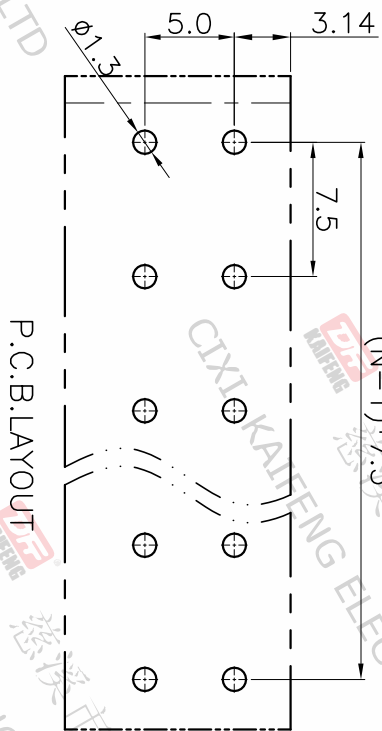
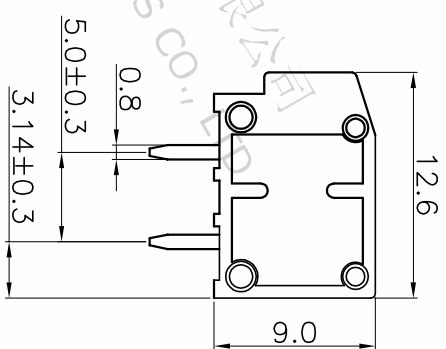
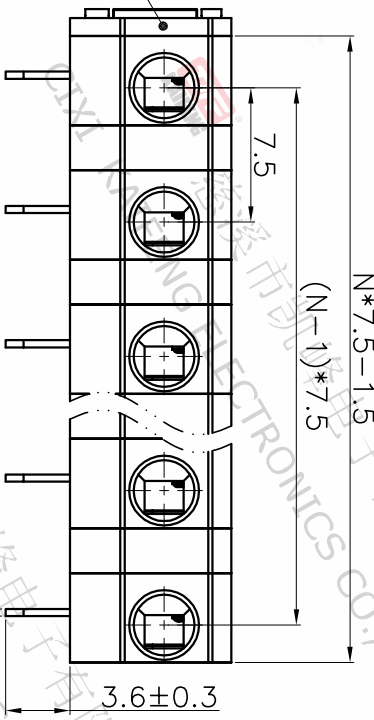
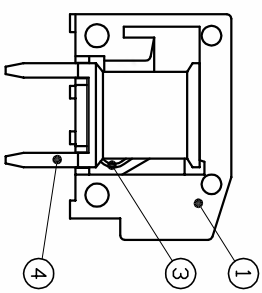
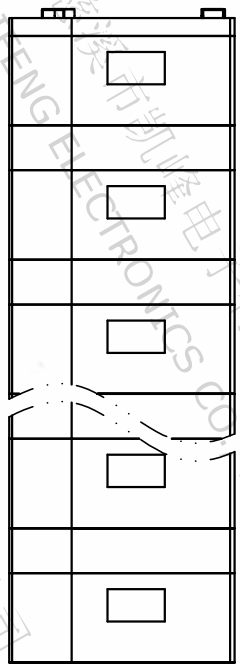


版本	修订内容	日期	绘图	批准
A1	DWG.REL	2020.05.28	邓亚平	金正发

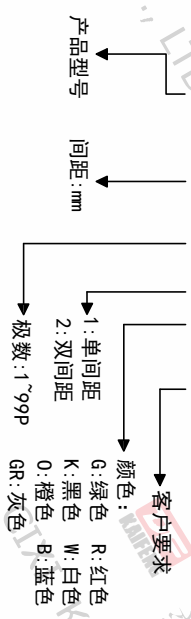


间距尺寸公差	其它未注尺寸公差	比例
>0	>0	1:1
~6	>30	客户图纸
~10	>60	图页
~24	>100	图页
~30	>150	1/1
~60	±2'	
~100		
~150		
±0.15		
±0.20		
±0.30		
±0.50		
±0.70		
±1.00		
±1.30		

图纸类型	图纸编号	比例
客户图纸 <td>W11000301 <td>1:1</td> </td>	W11000301 <td>1:1</td>	1:1

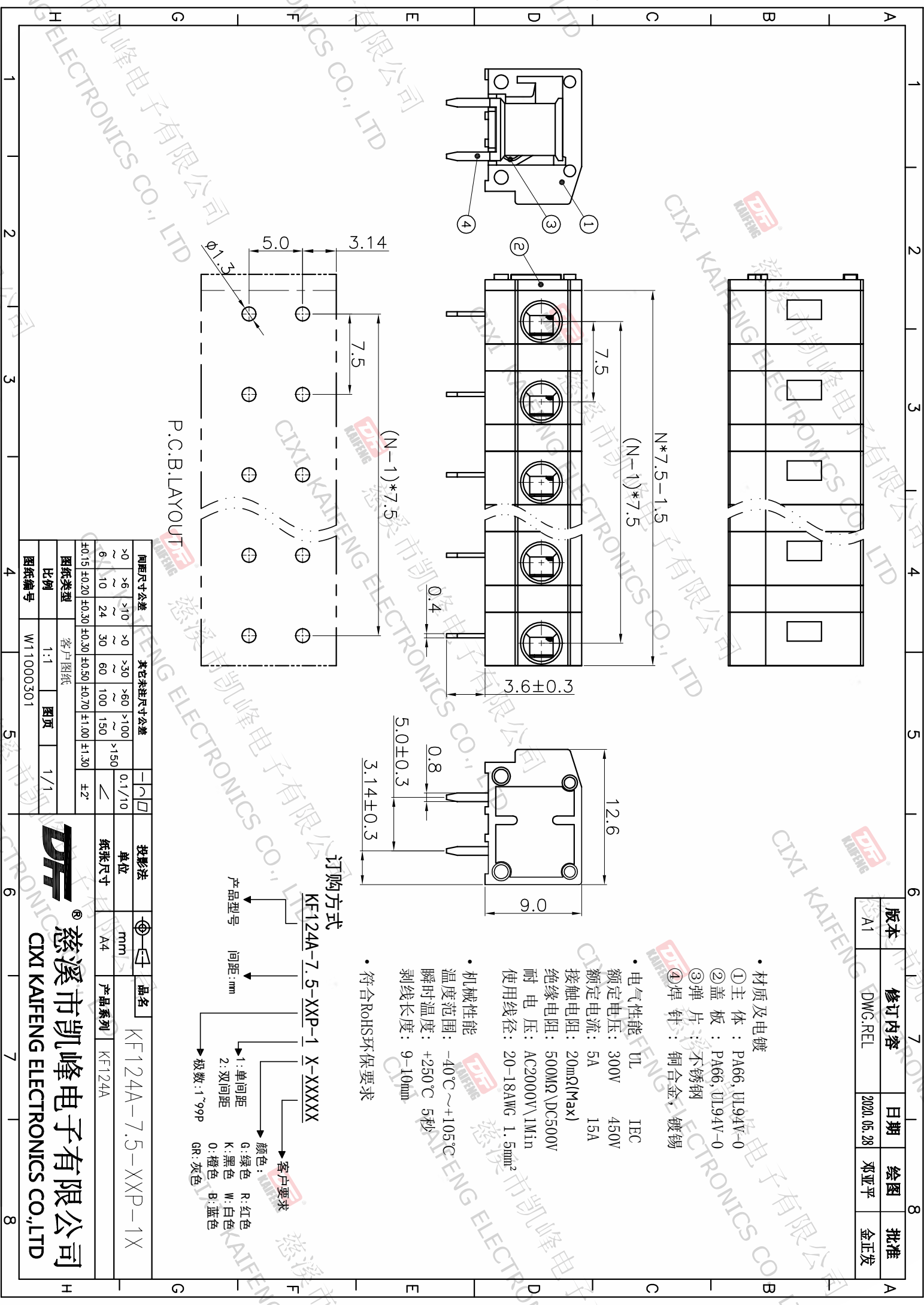
订购方式

KF124A-7.5-XXP-1 X-XXXX



- 材质及电镀
 - ① 主体: PA66, UL94V-0
 - ② 盖板: PA66, UL94V-0
 - ③ 弹片: 不锈钢
 - ④ 焊针: 铜合金 镀锡
- 电气性能

UL	IEC
额定电压: 300V	450V
额定电流: 5A	15A
接触电阻: 20mΩ(Max)	
绝缘电阻: 500MΩ/DC500V	
耐电压: AC2000V\1Min	
使用线径: 20-18AWG 1.5mm ²	
- 机械性能
 - 温度范围: -40℃~+105℃
 - 瞬时温度: +250℃ 5秒
 - 剥线长度: 9-10mm
- 符合RoHS环保要求



慈溪市凯峰电子有限公司 CIXI KAIFENG ELECTRONICS CO.,LTD